

OSAVUOSIKATSAUS

1.1. - 31.3.2001

Ehdotettu osingonmaksu 1,40 €/osake
(edellisvuonna 1,26 €/osake)

Päätös tehdään jatkokokouksessa
16. toukokuuta 2001

Substanssi kasvoi kauden aikana 0,3 %
(vastaavana kautena edellisvuonna 7,1 %
osinko-oikaistuna)

Substanssikasvu kauden aikana 0,3 milj. €
(8,2 milj. € osinko-oikaistuna)

Substanssi per osake

ennen piilevää verovelkaa 23,25 €
kun ehdotettu osinko vähennetään
21,85 € (23,87 €)

piilevän verovelan jälkeen 22,62 €
kun ehdotettu osinko vähennetään
21,22 € (22,95 €)



NORVESTIA

N O R V E S T I A O Y J

KEHITYS OSAKEMARKKINOILLA

Epävarmuus osakemarkkinoilla on jatkunut koko alkuvuoden ja markkinat ovat jatkaneet viime vuonna alkanutta voimakasta laskuaan. Maaliskuun puolivälissä HEX-indeksi oli hetkellisesti jo yli 40 % vuoden alkuarvonsa alapuolella. Tämän jälkeen markkinat ovat hieman toipuneet, mutta HEX-indeksi on edelleen noin 36 % vuoden alun alapuolella. Myös muut pörssit ovat kehittyneet miltei yhtä huonosti. Esimerkiksi Nasdaq- indeksi on laskenut tänä vuonna yli 26 % ja on nyt enemmän kuin 60 % kevään 2000 huippuarvonsa alapuolella.

Pörssien romahdusmainen lasku on ollut myös historiallisesti tarkastellen poikkeuksellisen rajua ja nopeaa. Vastavaa ei ole koettu sitten vuoden 1987 'mustan maanantain' pörssiromahduksen jolloin monet pörssi-indeksit laskivat yli 20 % yhden päivän aikana.

Tärkein syy osakemarkkinoiden levottomuudelle on ollut huoli USA:n tulevasta talouskehityksestä. Markkinoiden mielialat ovat vaihdelleet kahden äärivaihtoehdon välillä. Ensimmäisen vaihtoehdon mukaan nyt koettu taloudellinen kasvun hidastuminen on ainoastaan lyhytaikainen ilmiö ja USA:n talous palaa nopeasti koko 1990 luvun jatkuneelle kasvu-uralleen. Jos tämä vaihtoehto toteutuu, on todennäköistä, että yhtiöiden tulosodotukset paranevat nopeasti ja vakaata tulosta tekevien yhtiöiden osakekurssit nousevat nykyiseltä tasoltaan.

Toinen vaihtoehto on, että USA:n talouskasvu pysähtyy kokonaan ja sen talous ajautuu lamaan. Jos tämä vaihtoehto toteutuu, yhtiöiden tulosodotukset romahtavat ja osakekurssien alamäki on edelleen mahdollinen.

Ainakin USA:n keskuspankki FED on ottanut taantumuongelman vakavasti. Se on laskenut ohjaukorkkoaan tänä vuonna jo neljä kertaa yhteensä 2 prosenttiyksikön verran. USA:n korkotaso onkin nyt alimmillaan yli 6 vuoteen. Aikaisemmin FED:n korkoelvytys on näkynyt reaalityaloudessa noin puolen vuoden viiveellä. Korkotason laskun toivotaan tälläkin kertaa vaikuttavan kuluttajien ja sijoittajien mielialaan ja kääntävän talouden negatiivisen kehityksen. Aivan viime päivinä joidenkin indikaattorien perusteella merkkejä paremmasta talouskehityksestä onkin ollut havaittavissa. On kuitenkin liian aikaista sanoa johtuvatko havainnot pelkästään tilastollisesta poikkeamasta vai onko USA:n talouskehitys todella kääntymässä parempaan suuntaan.

Euroopan talousnäkymät ovat selvästi USA:n talousnäkyviä paremmat. Vaikka Euroopan yhteenlaskettu BKT on miltei saman kokoinen USA:n kanssa, osakemarkkinat ei kuitenkaan näytä uskovan, että Eurooppa voisi toimia maailman talouden veturina. USA:n taloudellista kehitystä kuvaavat tunnusluvut ovat myös jatkossa osakemarkkinoiden kehityksen kannalta keskeisessä asemassa.

Eri pörssien tuottoja kuvaavat indeksit ovat maaliskuun 2001 loppuun mennessä kehittyneet seuraavasti:

Suomi / HEX-indeksi	-36,0 %
Suomi / HEX-portfolioindeksi	-23,0 %
Ruotsi / Yleisindeksi	-18,0 %
Norja / OBX-indeksi	-4,5 %
Tanska / KFX-indeksi	-6,2 %
USA / Nasdaq Composite indeksi	-25,5 %
Japani / Nikkei 225-indeksi	-6,2 %
Norvestian pörssikurssi	+17,5 %
Norvestian substanssi	+0,3 %

SUBSTANSSIARVO JA PÖRSSIKURSSI

Konsernin substanssiarvo realisoitumattomaan arvonnokortukseen kohdistuvan piilevän verovelan jälkeen 31.3.2001 oli 22,62 euroa osakkeelta, kun se vuoden lopussa oli 22,56 euroa. Tämä vastaa 0,27 %:n nousua vuoden alusta.

Norvestian B-osakkeen päätöskurssi oli 30.3.2001 13,75 euroa (14,30 vastaavana ajankohtana viime vuonna), substanssiarvon ollessa 22,62 euroa (22,95). Substanssialennus oli siten 39 % (38%), kun se vuoden vaihteessa oli 48 %.

LIKEVAIHTO JA TULOS

Norvestia-konsernin liikevaihto, joka pääasiassa koostuu arvopapereiden myyntien tuotoista ja vastaanotetuista osingoista, oli tammi-maaliskuussa 2001 16,6 miljoonaa euroa (41,7). Liiketoiminnan kulut olivat vuoden kolmen ensimmäisen kuukauden aikana 0,9 miljoonaa euroa (1,0). Henkilöstökulujen osuus liiketoiminnan kuluista oli 38 % (40 %).

Voitto ennen veroja ja vähemmistön osuutta oli tammi-maaliskuussa 1,4 miljoonaa euroa (20,2). Voitto verojen ja vähemmistöosuuksien jälkeen oli 1,8 miljoonaa euroa (14,3). Arvopaperisalkkuun kohdistui realisoitumattomaa arvonnousua 11,2 miljoonaa euroa (16,1) ennen piilevää verovelkaa ja vähemmistöosuuksia. Arvonnousuun kohdistuva piilevä verovelka oli 3,2 miljoonaa euroa (4,7).

SIIJOITUKSET

Norvestian sijoitustoiminta on edellä kuvatuissa vaikeissa markkinaolosuhteissa tuottanut vuoden alkupuoliskolla tyydyttävän tuloksen. Yhtiön substanssiarvo on noussut hiukan (0,3 %), kun esim. HEX-portfolioindeksi on laskenut vastaavana ajanjaksona noin 23 %. Vuoden ensimmäisen kolmen kuukauden aikana osakkeiden lukumäärää sijoitussalkussa on vähennetty. Pieniä, sijoitustoiminnan kokonaistuoton kannalta vähämerkityksellisiä, osakepositioita on myyty pois. Näihin osakkeisiin kuuluivat mm. Roclan, Sanitecin, Volvon ja Electroluxin osakkeet.

Suurimmat myynnit ovat kohdistuneet OKO:n, Orionin ja Getinge Industrierin osakkeisiin. Katsauskaudella on myyty yhteensä noin 280 000 kappaletta OKO:n osakkeita.

Suurimmat ostot ovat kohdistuneet Pohjola-vakuutusyhtiön osakkeisiin. Pohjolan osakkeen mahdollista arvonnousua vastaan suojauduttiin osittain termiiniosopimuksin. Termiinien arvostuksessa on termiinien markkina-arvoon lisätty Pohjolan yhtiökokouksen päättämä 16 euron suuruisen osakekohtainen osinko. Katsauskaudella yhtiö teki sijoituksia myös Ramsay & Tuuttin hallinnoimaan Avenir-rahastoon ja Futuris Asset Managementin hallinnoimaan Futuris-rahastoon.

Norvestia on pyrkinyt alkuvuonna myymään myös joitakin arvostuksellisesti sinänsä hyvin perusteltuja, mutta epälikviidejä osakkeita. Joidenkin Helsingin pörssin osakkeiden alhainen vaihto on Norvestian kaltaiselle suurelle sijoittajalle ajoittain ongelma.

NORVESTIA-KONSERNI

Norvestia Oyj on emoyhtiö konsernissa, jonka tytäryhtiöitä ovat Neomarkka Oyj ja Norventures Oy. Norvestian omistusosuus Neomarkasta, joka on noteerattu Helsingin Pörssin I-listalla, 31. maaliskuuta 2001 oli 28,9 % pääomasta ja 50,5 % äänimäärästä. Norvestian omistusosuus Norventures Oy:stä oli 94 % pääomasta ja äänistä. Jäljelle jäävä 6 %:n osuus oli henkilökunnan omistuksessa.

Norventures Oy vastaa konsernin pääomasijoituksista IT-, infocom- ja elektroniikka-alan yrityksiin Pohjoismaissa. Katsauskaudella hankittiin 27 % NSD Products Oy:stä, josta täten muodostui Norvestia-konsernin osakkuusyhtiö. Norventuresin tappio katsauskaudella oli 0,2 miljoonaa euroa. Neomarkka, joka ensisijaisesti on keskittynyt sijoitukseen infrastruktuuri-aloilla, teki katsauskaudella 2,1 miljoonan euron tappion. Tappio johtuu enimmäkseen noteerattujen osakkeiden ja osuuksien arvonalennuksista.

VARSINAINEN YHTIÖKOKOUS 27. MAALISKUUTA 2001

Norvestian varsinaisessa yhtiökokouksessa 27. maaliskuuta 2001 käsiteltiin yhtiön ja konsernin tilinpäätös ja tilintarkastuskertomus. Lisäksi käsiteltiin asianajaja Matti Mannerin ja KHT Märten Forssin antama tarkastusraportti.

Osakkeenomistajien pyynnöstä, jotka edustivat enemmän kuin 10 % osakepääomasta, päätettiin jatkaa yhtiökokousta OYL 9. luvun 5 § mukaisesti. Jatkokokouksessa tullaan käsittelemään seuraavat asiat:

- tuloslaskelman ja taseen sekä konsernin tuloslaskelman ja konsernin taseen vahvistaminen,
- päätös yhtiön tuloksen siirroista vahvistetun taseen mukaisesti sekä osingonmaksusta,
- vastuuvapauden myöntäminen hallituksen jäsenille ja toimitusjohtajille.

Esityslistan muut kohdat käsiteltiin yhtiökokouksen ensimmäisenä päivänä.

Jatkokokous pidetään 16. toukokuuta 2001 klo 14.00 Adams-salissa, Erottajankatu 15-17, Helsingissä. Hallitus ehdottaa varsinaiselle yhtiökokoukselle, että yhtiön A- ja B-osakkeilta maksetaan osinkoa 1,40 euroa osaketta kohden. Osingon uusi täsmäytyspäivä on 21. toukokuuta 2001 ja osinko maksetaan täsmäysajan jälkeen 29. toukokuuta 2001.

Yhtiökokouksessa päätettiin tehdä muutoksia yhtiöjärjestyksen 5 § ja 10 §. Muutosten pääasiallinen sisältö on seuraava:

a) Hallitus koostuu 3 – 8 varsinaisesta jäsenestä ja korkeintaan neljästä varajäsenestä

b) Yhtiökokous kutsu tulee toimittaa osakkeenomistajille aikaisintaan kaksi kuukautta ja vähintään 17 päivää ennen yhtiökokousta.

Lisäksi yhtiökokous päätti valtuuttaa hallituksen hankkimaan yhtiön omia osakkeita julkisen kaupankäynnin välityksellä Helsingin Pörssissä. Valtuutus oikeuttaa hankkimaan enintään 255 276 B-sarjan osaketta.

Hallitukseen valittiin:

Professori Olle Isaksson, puheenjohtaja (uudelleen valinta)
Johtaja Bo C E Ramfors, varapuheenjohtaja (uudelleen valinta)
Kauppatieteiden tohtori Stig-Erik Bergström, jäsen (uusi)
Asianajaja Michael Frie, jäsen (uusi)
Johtaja Claes Werkell, jäsen (uudelleen valinta)
Johtaja Håkan Gartell, varajäsen (uusi)

Tilintarkastajiksi valittiin uudelleen KHT Wilhelm Holmberg ja KHT Carl Gustaf af Hällström. KHT Hannu Vänskä valittiin uutena tilintarkastajaksi. Varatilintarkastajaksi valittiin uudelleen Tilintarkastajien Oy - Ernst & Young. Tämän lisäksi valittiin KHT Yrjö Tuokko vähemmistötilintarkastajaksi.

HENKILÖSTÖ JA INVESTOINNIT

Vuoden kolmen ensimmäisen kuukauden aikana Norvestia-konsernin palveluksessa oli keskimäärin 16 (15) henkeä. Vuoden aikana tehtiin ainoastaan pieniä investointeja koneisiin ja kalustoon (0 milj. euroa).

RUNSAAT 5 000 OSAKKEENOMISTAJAA

Maaliskuun 2001 lopussa Norvestialla oli 5 038 osakkeenomistajaa (runsaat 5 200). Osakkeista 34,1 % (28,1) oli ulkomaisessa omistuksessa.

Yhtiön suurin osakas on Tukholman O-listalla noteerattu Havsfrun-konserni, jolla oli katsauskauden lopussa hallussaan 27,6 % Norvestian osakepääomasta ja 52,6 % äänimäärästä. Yhtiön toiseksi suurimmalla omistajalla Vakuutusosakeyhtiö Henki-Sammolla oli 14,0 % osakkeista ja 9,2 % äänistä.

TULEVAISUUDEN NÄKYMÄT

Valitsemansa strategian mukaisesti Norvestia tulee myös jatkossa keskittymään pääosin ns. arvo-osakkeisiin. Viimeaikainen kurssilasku on kuitenkin palauttanut monien ns. kasvuyhtiöiden hinnat aikaisempaa järkevämmälle tasolle. Norvestia pyrkii tekemään sijoituksia myös tällaisiin osakkeisiin silloin, kun se on analyttisesti perusteltua.

TUNNUSLUVUT	31.3.2001	31.3.2000	31.12.2000
Tuotto			
Oman pääoman tuotto	0,2 %	10,2 %	9,3 %
Sijoitetun pääoman tuotto	1,0 %	14,3 %	13,6 %
Omavaraisuusaste	97,2 %	91,8 %	97,9 %
Tulos/ osake, €	0,36	2,80	2,82
Oma pääoma/ osake, €	21,08	20,71	20,72
Substanssi piilevän veron jälkeen/ osake, €	21,22 *	22,95	22,56
B-osakkeen kurssi, €	13,75	14,30	11,70
* kun ehdotettu osinko on vähennetty			

KONSERNIN TULOSLASKELMA

	1.1.-31.3.2001 1 000 €	1.1.-31.3.2000 1 000 €	1.1.-31.12.2000 1 000 €
LIIKEVAIHTO	16 631	41 745	70 644
Arvopapereiden ostot	-16 873	-14 710	-60 017
Varaston muutos	2 429	-5 841	13 008
Henkilöstökulut	-322	-416	-1 852
Suunnitelman mukaiset poistot	-10	-11	-49
Goodwill poistot	29	-	71
Liiketoiminnan muut kulut	-525	-601	-2 919
LIIKEVOITTO	1 359	20 166	18 886
Rahoitustuotot ja -kulut	8	78	243
VOITTO ENNEN VEROJA JA VÄHEMMISTÖN OSUUKSIA	1 367	20 244	19 129
Tuloverot*	-1 071	-5 871	-6 072
Vähemmistön osuudet	1 541	-82	1 336
TILIKAUDEN VOITTO	1 837	14 291	14 393

*Perustuu katsauskauden tulokseen ennen veroja ja vähemmistön osuuksia

KONSERNIN TASE

	31.3.2001 1 000 €	31.3.2000 1 000 €	31.12.2000 1 000 €
Vastaavaa			
PYSYVÄT VASTAAVAT			
Aineelliset hyödykkeet	154	148	141
Sijoitukset	515	10	10
	669	158	151
VAIHTUVAT VASTAAVAT			
Vaihto-omaisuus	98 789	77 512	96 360
Rahoitusomaisuus	48 330	80 177	49 983
	147 119	157 689	146 343
	147 788	157 847	146 494
Vastattavaa			
OMA PÄÄOMA			
Osakepääoma	17 869	17 762	17 869
Ylikurssirahasto	8 691	8 691	8 691
Edellisten tilikausien voitto	79 243	64 995	64 850
Tilikauden voitto	1 837	14 291	14 393
	107 640	105 739	105 803
VÄHEMMISTÖOSUUDET	36 062	39 170	37 662
LYHYTAIKAINEN VIERAS PÄÄOMA	4 086	12 938	3 029
	147 788	157 847	146 494

KONSERNIN SUBSTANSSIARVO

	31.3.2001 milj. €	31.3.2000 milj. €	31.12.2000 milj. €
Varat ja velat markkinahintaan			
Pysyvät vastaavat	0,7	0,2	0,2
Vaihtuvat vastaavat			
Vaihto-omaisuus	110,0	93,6	109,6
Rahoitusomaisuus	48,3	80,2	50,0
Varat yhteensä	159,0	174,0	159,8
Lyhytaikainen vieras pääoma	-4,1	-12,9	-3,0
Substanssi sis. vähemmistöosuudet ja piilevän verovelan	154,9	161,1	156,8
Vähemmistöosuudet	-36,2	-39,2	-37,8
Substanssiarvo ennen piilevää verovelkaa	118,7	121,9	119,0
Piilevä verovelka	-3,2	-4,7	-3,8
Substanssi piilevän verovelan jälkeen	115,5	117,2	115,2
Varattu ehdotetuksi osingonmaksuksi	-7,1	-	-
Substanssi ehdotetun osingonmaksun jälkeen	108,4	117,2	115,2
Substanssi per osake, €	31.3.2001 *	31.3.2000	31.12.2000
Ennen piilevää verovelkaa	21,85	23,87	23,30
Piilevän verovelan jälkeen	21,22	22,95	22,56

* ehdotettu osinko vähennetty

Vastuusitoumukset,

Pantit, milj. €

	31.3.2001	31.3.2000	31.12.2000
Shekkitililimiitin vakuutena, 3,0 milj. € (8,4 milj. €), joka oli kokonaan käyttämättä 31.3.2001			
Osakkeet markkinahintaan	10,0	20,6	16,7

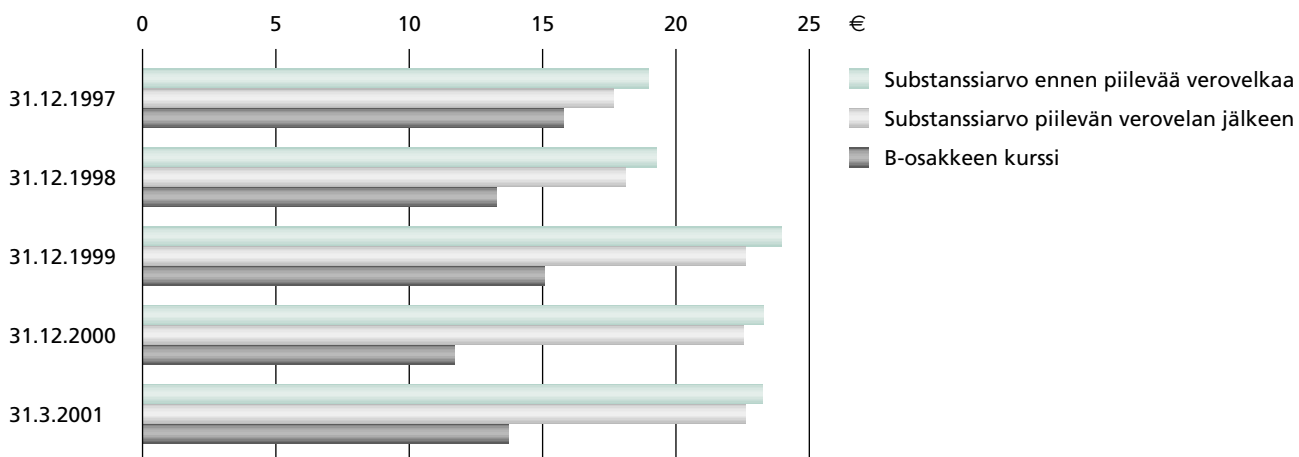
Johdannaissopimukset

Norvestia on käyttänyt standardisoituja johdannaissopimuksia suojataksaan osan osakesijoituksista kurssilaskulta. Alla olevassa taulukossa esitetään johdannaissopimusten markkina-arvo sekä kohde-etuuden markkina-arvo. Markkina-arvo on oikaistu osakkeiden vastaavalla osinkotuotoilla. Kaikki arvot ovat bruttosummia. Johdannaisista maksettavat hinnat on kirjattu vaihto-omaisuuteen, johon sovelletaan alimman arvon periaatetta.

Osakejohdannaiset, milj. €

<u>Termiinisopimukset</u>	31.3.2001	31.3.2000	31.12.2000
Myydyt termiinisopimukset, avoimet positiot			
Kohde-etuuden arvo	3,3	-	-
Markkina-arvo	0,0	-	-

OSAKEKURSSI JA SUBSTANSSIARVO



NORVESTIA-KONSERNIN SIIJOITUKSET 31.3.2001

	Lukumäärä	Kirjanpitoarvo 1 000 €	Markkina-arvo 1 000 €	Osuus markkina-arvosta %
NORVESTIA OYJ				
PÖRSSINOTEERATUT ISOT YHTIÖT				
Osuuspankkien Keskuspankki Oyj sarja A	314 900	2 703	4 566	4,2
Elisa Communications Oyj	74 887	1 153	1 153	1,0
Fortum Oyj	200 000	900	900	0,8
Huhtamäki Van Leer Oyj	78 800	2 246	2 246	2,0
Kemira Oyj	705 000	4 249	4 477	4,1
Lassila & Tikanoja Oyj	95 000	1 950	1 950	1,8
Lännen Tehtaat Oyj	239 750	2 747	2 990	2,7
Metsä-Serla Oyj sarja B	15 000	114	114	0,1
Nokian Renkaat Oyj	34 400	714	714	0,6
Orion-yhtymä Oyj sarja B	121 800	2 515	2 740	2,5
Partek Oyj Abp	98 400	1 063	1 063	1,0
Pohjola-yhtymä Vakuutus Oyj sarja B	216 400	9 303	9 303	8,5
StoraEnso Oyj sarja R	84 900	845	912	0,8
UPM-Kymmene Oyj	28 900	791	925	0,8
Uponor Oyj	126 100	1 955	1 955	1,8
Wärtsilä Oyj sarja B	71 000	1 310	1 532	1,4
Atlantic Container AB	125 000	1 423	1 614	1,5
eHuset A/S sarja B	23 400	147	147	0,1
Getinge AB	7 000	70	114	0,1
Getinge AB merkintäoikeus	22 000	0	12	0,0
Merkantidata ASA	51 800	164	164	0,2
Tele Danmark AS	15 000	596	596	0,6
Telefonaktiebolaget L M Ericsson sarja B	24 500	151	151	0,1
Telia AB	122 000	766	766	0,7
		37 875	41 104	37,4
PÖRSSINOTEERATUT PIENET JA KESKISUURET YHTIÖT				
Componenta Oyj	484 200	1 549	1 549	1,4
Julius Tallberg-Kiinteistöt Oyj sarja B	25 000	107	107	0,1
Kiinteistösijoitus Oyj Citycon	2 194 000	2 040	2 040	1,9
Technopolis Oyj	288 800	806	806	0,7
Wecan Electronics Oyj	30 000	132	132	0,1
Aktiv Kapital ASA	95 600	332	961	0,9
Dansk Industri Invest A/S	40 903	241	241	0,2
Elektronikgruppen BK AB sarja B	120 100	614	1 226	1,1
		5 821	7 062	6,4
PÖRSSEISSÄ NOTEERAAMATTOMAT YHTIÖT JA PRIVATE EQUITY RAHASTOT				
Sponsor Fund I Ky		3 300	3 300	3,0
Blic AB	254 310	3	3	0,0
Visec Intressenter AB	127 155	71	71	0,1
		3 374	3 374	3,1
MUUT SIIJOITUKSET				
Evli Altius Rahasto B		3 364	3 484	3,2
Ramsay & Tuutti Avenir Rahasto B		1 682	1 682	1,5
Seligson Phoenix Rahasto A		3 365	3 598	3,3
Futuris Fond		1 637	1 637	1,5
Nektar Fond		3 545	3 901	3,5
Zenit Fond		3 337	9 157	8,3
		16 930	23 459	21,3
NORVESTIA OYJ:N SIIJOITUKSET YHTEENSÄ		64 000	74 999	68,2
NORVENTURES OY				
PÖRSSEISSÄ NOTEERAAMATTOMAT YHTIÖT				
Polystar Instruments AB	240	1 717	1 717	1,5
Xdin AB	1 430 100	1 928	1 928	1,8
		3 645	3 645	3,3
NORVENTURES OY:N SIIJOITUKSET YHTEENSÄ		3 645	3 645	3,3

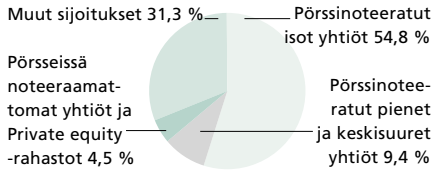
NEOMARKKA-KONSERNI
NEOMARKKA OYJ

PÖRSSINOTEERATUT ISOT YHTIÖT

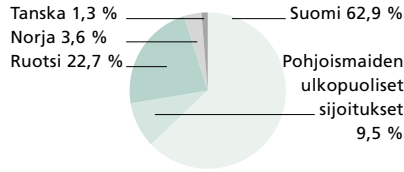
Elisa Communications Oyj	14 600	225	225	0,2
Fortum Oyj	242 700	1 092	1 092	1,0
Huhtamäki Van Leer Oyj	16 100	459	459	0,4
Instrumentarium Oyj	20 272	563	608	0,6
Nokia Oyj	33 000	898	898	0,8
Nokian Renkaat Oyj	8 300	172	172	0,2
Orion-yhtymä Oyj sarja B	23 000	487	518	0,5
Partek Oyj Abp	24 400	264	264	0,2
Perlos Oyj	43 000	479	479	0,4
Pohjola-yhtymä Vakuutus Oyj sarja B	11 000	473	473	0,4
Sanoma- WSOY Oyj sarja B	35 000	420	420	0,4
Stockmann Oyj Abp sarja B	30 750	338	338	0,3
StoraEnso Oyj sarja R	50 000	537	537	0,5
UPM-Kymmene Oyj	25 000	800	800	0,7
Uponor Oyj	41 400	642	642	0,6
Wärtsilä Oyj sarja B	30 000	567	648	0,6
Telefonaktiebolaget L M Ericsson sarja B	76 500	472	472	0,4
Tele Danmark AS	9 000	358	358	0,3
Alcatel AS	4 000	137	137	0,1
Canon Inc.	4 000	162	164	0,2
Charles Voegele Holding AG	1 000	125	125	0,1
Chubb plc	45 000	104	104	0,1
Cisco Systems Inc.	6 500	116	116	0,1
Computer Associates Intl	6 300	194	194	0,2
Diageo plc	20 000	220	228	0,2
Elan Corporation ADR	3 000	177	177	0,2
Furukawa Electronic Co Ltd	8 000	94	94	0,1
John Hancock Financial Services	6 000	234	261	0,2
Nestle SA registered	105	243	249	0,2
Numico NV	2 500	111	116	0,1
Secom Co Ltd	1 000	64	64	0,1
Siebel Systems Inc.	1 600	49	49	0,0
Skandia Försäkrings AB	12 500	126	126	0,1
State Street Corp.	1 700	180	180	0,2
Takeda Chemical Industries	4 000	219	219	0,2
Texas Instruments Inc.	4 000	140	140	0,1
Tomra Systems ASA	18 000	317	317	0,3
VNU NV	2 200	92	92	0,1
Vodafone Group plc	77 000	240	240	0,2
		12 590	12 795	11,6
MUUT SIJOITUKSET				
Evli Emergin Technologies B		204	204	0,2
SEB Lux Teknologifond		271	271	0,3
Seligson Phoenix Rahasto A		2 000	2 003	1,8
		2 475	2 478	2,3
NOVALIS OYJ				
Forssan Seudun Puhelin Oy	1	1	1	0,0
Joensuun Puhelin Oy	830	821	821	0,7
Kymen Puhelin Oy	135	111	111	0,1
Lännen Puhelin Oy	409	539	539	0,5
Oulun Puhelin Oy sarja A	1	14	14	0,0
Oulun Puhelin Oy sarja B	2 959	3 068	3 068	2,8
Satakunnan Puhelin Oy	81 700	920	920	0,8
Puhelinosuuskunta KPY	7 618	10 667	10 667	9,7
Salon Seudun Puhelin Oy	145	173	173	0,2
		16 314	16 314	14,8
NEOMARKKA-KONSERNIN SIJOITUKSET YHTEENSÄ		31 379	31 587	28,7
Konsernieliminoinnit		-235	-235	-0,2
NORVESTIA-KONSERNIN SIJOITUKSET YHTEENSÄ		98 789	109 996	100,0

Helsinki 25.4.2001
Norvestia Oyj
Hallitus

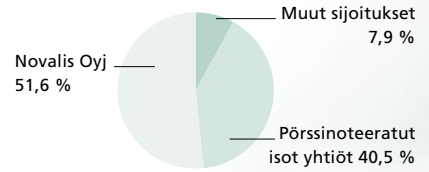
**NORVESTIA OYJ:N
SIJOITUKSET 31.3.2001**



**NORVESTIA OYJ:N SIJOITUSTEN
MAANTIETEELLINEN JAKAUMA
31.3.2001**



**NEOMARKKA -KONSERNIN
SIJOITUKSET 31.3.2001**



B-OSAKKEEN KURSSI, €

	Alin	Ylin	Keskikurssi	Päätöskurssi	Markkina-arvo kauden lopussa milj. €
1996	9,42	13,37	11,77	13,20	65,74
1997	13,12	16,48	15,51	15,81	75,98
1998	11,94	17,32	13,51	13,29	63,87
1999	12,01	15,60	13,70	15,10	72,56
2000	11,55	18,00	14,45	11,70	56,22
2000, 31.3.	13,90	18,00	16,67	14,30	68,72
30.6.	13,32	15,30	15,86	15,00	72,08
30.9.	12,81	15,50	13,60	12,85	61,75
31.12.	11,55	13,40	12,38	11,70	56,22
2001, 31.3.	11,80	14,45	13,47	13,75	66,08

Norvestia lyhyesti

Norvestia Oyj on sijoitusyhtiö, jonka B-osake on noteerattu Helsingin Pörssissä vuodesta 1985 ja jonka toiminta on kohdistettu pitkän aikavälin sijoittajille.

Norvestian päämääränä on saada pitkällä aikavälillä osakkailleen suotuisa kurssikehitys yhdistettynä hyvään osinkoon. Norvestia sijoittaa pääasiassa pohjoismaisiin noteerattuihin ja noteeraamattomiin osakkeisiin.

Yhtiö omisti Neomarkka Oyj:n pääomasta 28,9 % ja äänivallasta 50,5 % maaliskuun 2001 lopussa. Neomarkka sijoittaa ensisijaisesti noteeraamattomiin vakaisiin pohjoismaisiin yhtiöihin utilities-sektorilla. Tytäryhtiö Novalis Oyj perustettiin hallinnoimaan tele-sektorin sijoituksia.

Norventures Oy, joka perustettiin toukokuussa 2000, on pääomasijoituksiin erikoistunut tytäryhtiö, joka tekee vähemmistöinvestointeja pohjoismaisiin IT-, infocom- ja elektroniikka-alan kasvuyrityksiin.

Norvestian suurin osakas on Tukholman pörssin O-listalla noteerattu AB Havsfrun, jolla on 27,6 % Norvestian pääomasta ja 52,6 % äänistä. Norvestiasta tuli Havsfrun-konsernin tytäryhtiö helmikuussa 1999.



NORVESTIA
N O R V E S T I A O Y J

Pohjoisesplanadi 27 C
00100 Helsinki
Puh. +358 9 622 6380
Faksi +358 9 622 2080
www.norvestia.fi
Y-tunnus: 0586253-1