

## OSAVUOSIKATSAUS 1.1.-30.6.2001

Substanssi (osinko-oikaistu) kasvoi  
katsauskauden aikana 1,8 %  
(vastaavana kautena edellisvuonna 6,5 %)

Substanssikasvu (osinko-oikaistu) kauden  
aikana 2,0 milj. € (7,5 milj. €)

Substanssi per osake

ennen piilevää verovelkaa 22,05 € (23,57 €)  
piilevän verovelan jälkeen 21,56 € (22,82 €)

Osinkoa on jaettu  
1,40 €/osake (1,26 €/osake)



**NORVESTIA**  
N O R V E S T I A O Y J

## KEHITYS OSAKEMARKKINOILLA

Pörssikurssien kehitystä kuvaavat indeksit ovat jatkaneet jo yli vuoden kestänyttä laskuaan ja heikentyneet edelleen vuoden alusta miltei kaikissa maailman merkittävässä pörseissä.

Kurssilasku on ollut erityisen voimakasta Helsingin teknologiapainotteisessa pörssissä, missä Nokian kurssikehitys pitkälti määrää indeksikehityksen suunnan. HEX-yleisindeksi on tänä vuonna laskenut 36,4 % ja HEX-portfolioindeksi 21,3 %. HEX-yleisindeksi oli kesäkuun lopussa noin 55 % alle vuoden 2000 maaliskuussa saavuttamansa, kaikkien aikojen korkeimman tasonsa. Helsingin Pörssi onkin yksi maailman voimakkaimmin kurssilaskuista kärsineistä pörseistä.

Pörssikurssien alamäen pääsyy on huoli USA:n ja täten koko maailman tulevasta talouskehityksestä. USA:n keskuspankki FED on toistuvilla koronalennuksillaan, jo kuusi kertaa vuonna 2001, pyrkinyt kääntämään talouden negatiivisen viireen ja palauttamaan kuluttajien uskon tulevaisuuteen. Tämä onkin tärkeää, koska USA:n bruttokansantuotteesta yli 60 % koostuu yksityisestä kulutuksesta.

USA:n talousvaikeudet ovat heijastuneet nopeasti myös Eurooppaan ja Japaniin. Euroopan keskuspankki on tarkentanut omia kasvuennusteitaan alaspäin ja viimeaikaiset tiedot osoittavat, että Japanin talous on edelleen vaikeuksissa. Toistaiseksi on epävarmaa, palaako USA:n talous nopeasti takaisin kasvu-uralleen vai päättyykö koko 90-luvun jatkunut suotuista talouskehitys. USA:n talous on keskeisessä asemassa koko maailman osakemarkkinoiden tulevan kehityksen kannalta.

Osakemarkkinoiden kehityksen kannalta yhtiöiden tuloskehitys on avainasemassa. Useiden, varsinkin tietoliikennealalla toimivien yhtiöiden osavuositulokset ovat romahtaneet ja tulosvaroitukset myös muilla toimialoilla ovat lisääntyneet merkittävästi.

Jatkuva kurssilasku on osoittanut myös sen, että korrelaatio eri osakemarkkinoiden välillä on lisääntynyt. Tämä on sijoittajien kannalta hankalaa, koska sijoitusten hajauttaminen eri markkinoiden välillä ei vähennä portfolion riskiä riittävästi. Eri toimialojen välinen korrelaatio näyttää myös lisääntyneen. Tästä osoituksena on mm. se, että maailman 50 suurimman yrityksen joukossa on 34 yritystä, joiden osakekurssi on laskenut viimeisen vuoden aikana, vaikka yhtiöt toimivat usealla eri toimialalla ja useissa eri maissa. Viimeaikaisessa markkinatilanteessa hyväkään sektori- ja maakohdainen hajauttaminen ei ole välttämättä johtanut erityisen hyvään lopputulokseen.

Eri pörssien indeksit ovat kesäkuun 2001 loppuun mennessä kehittyneet seuraavasti:

Suomi / HEX-yleisindeksi	-36,4 %
Suomi / HEX-portfolioindeksi	-21,3 %
Ruotsi / SAX-indeksi	-2,2 %
Norja / OBX-indeksi	-3,1 %
Tanska / KFX-indeksi	+0,2 %
USA / Nasdaq Composite-indeksi	-12,5 %
Japani / Nikkei 225-indeksi	-5,9 %
Norvestian osinko-oikaistu pörssikurssi	+18,8 %
Norvestian osinko-oikaistu substanssi	+1,8 %

## SUBSTANSSIARVO JA PÖRSSIKURSSI

Substanssiarvo realisoitumattomaan arvonnousuun kohdistuvan piilevän verovelan jälkeen 30.6.2001 oli 21,56 euroa osakkeelta (22,82 euroa osakkeelta vastaavana ajankohtana viime vuonna), kun se vuoden 2000 lopussa oli 22,56 euroa. Vuodelta 2000 jaettiin toukokuussa osinkoa 1,40 euroa osaketta kohti. Substanssiarvo nousi kaudella 0,40 euroa, kun osingonjako lasketaan mukaan. Tämä vastaa 1,77 %:n nousua vuoden alusta.

B-osakkeen ostokurssia per 29. kesäkuuta on käytetty, koska B-osakkeella ei ollut katsauskaudella päätöskurssia. Kurssinoteeraus 12,22 euroa (15,00) vastaa 43 %:n (34) substanssi-alennusta. Substanssi-alennus vuodenvaihteessa oli 48 %.

## KONSERNIN LIIKEVAIHTO JA TULOS

Norvestia-konsernin liikevaihto koostuu pääasiassa arvopapereiden myyntituotoista ja saaduista osingoista. Tammi-kesäkuussa 2001 liikevaihto oli 48,0 miljoonaa euroa (52,4). Liiketoiminnan kulut olivat 1,9 miljoonaa euroa (2,2).

Voitto ennen veroja ja vähemmistön osuuksia oli vuoden kuuden ensimmäisen kuukauden aikana 7,1 miljoonaa euroa (22,3). Voitto verojen ja vähemmistön osuuksien jälkeen oli 5,2 miljoonaa euroa (15,6).

Arvopaperisalkkuun kohdistui realisoitumatonta arvonnousua 9,3 miljoonaa euroa (13,2) ennen vähemmistöosuuksia ja piilevää verovelkaa. Arvonnousuun kohdistuva piilevä verovelka oli 2,5 miljoonaa euroa (3,9).

## SIIJOITUKSET

Norvestian sijoitustoiminta on edellä kuvatussa vaikeassa markkinatilanteessa tuottanut suhteellisen hyvän tuloksen. Yhtiön osingoilla oikaistu substanssiarvo on vuoden alusta hieman noussut. Samanaikaisesti HEX-portfolioindeksi on laskenut yli 20 % ja HEX-yleisindeksi yli 35 %.

Vuoden alkupuoliskolla osakkeiden lukumäärää sijoitus-salkussa on vähennetty. Pieniä, sijoitustoiminnan kokonaisuuden kannalta merkityksettömiä osakepositioita on myyty. Salkun likviditeettiä on parannettu myymällä osakkeita, joiden vaihto on ollut vähäistä. Tällaisia osakkeita ovat olleet mm. Atlantic Container Line, Aktiv Kapital ja Componenta Holding. Tätä suuntausta jatketaan myös tulevaisuudessa.

Norvestia on vaikeassa markkinatilanteessa tehnyt ainoastaan vähäisessä määrin omia suoria osakesijoituksia. Suurimmat osakemyynnit ovat kohdistuneet OKO:n osakkeisiin. Suurimmat osakeostot ovat puolestaan kohdistuneet Pohjolan osakkeisiin.

Katsauskaudella yhtiö on sen sijaan sijoittanut suomalaisiin ja ruotsalaisiin rahastoihin. Rahastosijoituksilla pyritään vähentämään yhtiön sijoitustoiminnan riskiä hajauttamalla sijoituksia useaan erityyppiseen sijoituskohteeseen. Merkittävä osuus yhtiön varallisuudesta on sijoitettu ns. markkinaneutraaleihin rahastoihin, joiden tuotto on vain vähän sidoksissa osakemarkkinoiden yleiseen kehitykseen. Näillä rahastoilla yhtiö onkin saavuttanut selvän parannuksen riskin ja tuoton väliseen suhteeseen.

## NORVESTIA-KONSERNI

Havsfrun-konserniin kuuluva Norvestia Oyj on emoyhtiö konsernissa, jonka tytäryhtiöitä ovat Neomarkka Oyj ja Norvestures Oy sekä näiden tytär- ja osakkuusyhtiöt. Norvestia sijoittaa pääasiassa pohjoismaisiin noteerattuihin ja noteeraamattomiin osakkeisiin.

Neomarkka on noteerattu Helsingin Pörssin I-listalla. Norvestian omistusosuus Neomarkasta 30.6.2001 oli 28,9 % pääomasta ja 50,5 % äänimäärästä. Norvestian omistusosuus Norventures Oy:stä oli 94 % pääomasta ja äänistä. Jäljelle jäävä 6 %:n osuus oli henkilökunnan omistuksessa.

Neomarkka on ensisijaisesti keskittynyt sijoituksiin infrastruktuurialoilla. Neomarkan kokonaan omistama tytäryhtiö Novalis Oyj hallinnoi Neomarkka-konsernin telesektoriin kohdistuvia sijoituksia. Neomarkka teki katsauskaudella 1,3 miljoonan euron tappion, joka aiheutui pääasiassa noteeratujen osakkeiden ja osuuksien tappioista.

Norventuresin sijoitustoiminta kohdistuu noteeraamattomiin IT-infocom ja elektroniikka-alan yrityksiin Pohjoismaissa. Kauden aikana tehty sijoitus NSD Products Oy:hyn (elektronisen dokumentinhallinnan ohjelmistoyritys) antoi Norventuresille 27 % omistusosuuden. Täten NSD Products Oy:stä muodostui myös Norvestia-konsernin osakkuusyhtiö.

Norventuresin tappio katsauskaudella oli 1,1 miljoonaa euroa. Tappio muodostui pääasiassa noteeraamattomien osakkeiden arvonalennuksen kirjaamisesta.

#### VARSINAISEN YHTIÖKOKOUKSEN JATKOKOKOUS

Jatkokokouksessa 16.5.2001 tehtiin seuraavat päätökset:

- vahvistettiin tuloslaskelma ja tase sekä konsernin tuloslaskelma ja konsernin tase,
- päätettiin yhtiön tuloksen siirrosta sekä osingonmaksusta (1,40 euroa osaketta kohden),
- myönnettiin vastuuvapaus hallituksen jäsenille ja nykyiselle toimitusjohtajalle Claes Werkellille.

Yhtiökokous päätti yksimielisesti myöntää vastuuvapauden Tom Schubertille, Ralf Lehtoselle ja Jarmo Leppinmelle. Osakkeenomistajat, jotka edustivat yli 10 % osakkeista, vastustivat vastuuvapauden myöntämistä Michael Frielle, Olle Isakssonille, Bo C E Ramforsille, Oscar von Sydowille ja Claes Werkellille. Yhtiökokouksen enemmistö päätti evätä vastuuvapauden yhtiön entiseltä toimitusjohtajalta Kim Lindströmiltä.

#### HENKILÖSTÖ JA INVESTOINNIT

Vuoden ensimmäisellä puoliskolla Norvestia-konsernin palveluksessa oli keskimäärin 15 (16) henkeä. Vuoden aikana ei tehty suurempia investointeja koneisiin ja kalustoon (0,0 miljoonaa euroa).

#### OSAKKEENOMISTAJAT

Kesäkuun 2001 lopussa Norvestialla oli noin 5.000 osakkeenomistajaa (5.100). Osakkeista 28,1 % (34,1) oli ulkomaisessa omistuksessa.

Yhtiön suurin osakas on Tukholman O-listalla noteerattu Havsfrun-konserni, jolla oli katsauskauden lopussa hallussaan 27,6 % Norvestian osakepääomasta ja 52,6 % äänimäärästä. Yhtiön toiseksi suurimmalla omistajalla Vakuutusosakeyhtiö Henki-Sammolla oli 14,6 % osakkeista ja 9,5 % äänistä.

#### TULEVAISUUDEN NÄKYMÄT

Tilanne osakemarkkinoilla on haastava, koska kokonaistalouden suuntaa on vaikea ennakoida. Vaikka useiden yhtiöiden kurssit ovat romahdusmaisesti laskeneet, eivät nämäkään yhtiöt välttämättä vielä ole analyttisesti perusteltavia sijoituskohteita. Jopa isot pörssiyritykset saattavat ajautua taloudellisiin vaikeuksiin, jos kokonaistalous kehitty epäsuotuisasti. Vaaravyöhykkeessä ovat etenkin sellaiset yhtiöt, joiden velkaantumistaso on korkea.

Valitsemansa strategian mukaisesti Norvestia keskittyy myös jatkossa pääosin ns. arvo-osakkeisiin. Arvo-osake on osake, jonka kurssi on historiallisesti alhaisella tasolla ja jonka hinta suhteessa yhtiön substanssiin sekä odotettuun tulokseen on alhainen. Viimeaikainen kurssilasku on kuitenkin palauttanut monien ns. kasvuyhtiöiden hinnat järkevämmälle tasolle. Norvestia pyrkii tekemään sijoituksia myös tällaisiin yhtiöihin silloin kun se on analyttisesti ja kokonaisvaltaisesti perusteltua. Sijoitusaste, kuten myös noteeratujen, noteeraamattomien ja korkoatuottavien sijoitusten välinen suhde suhteutetaan kunakin ajankohtana tehtäviin arvioihin.

TUNNUSLUVUT	1.1.–30.6.2001	1.1.–30.6.2000	1.1.–31.12.2000
	Tuotto		
Oman pääoman tuotto	3,0 %	11,1 %	9,3 %
Sijoitetun pääoman tuotto	5,0 %	15,7 %	13,6 %
Tulos / osake, €	1,03	3,05	2,82
	30.6.2001	30.6.2000	31.12.2000
Omavaraisuusaste	98,5 %	96,9 %	97,9 %
Oma pääoma / osake, €	20,35	20,98	20,72
Substanssi piilevän verovelan jälkeen / osake, €	21,56	22,82	22,56
Norvestian B-osakkeen kurssi, €	12,22	15,00	11,70

**KONSERNIN TULOSLASKELMA**

	1.1.–30.6.2001 1 000 €	1.1.–30.6.2000 1 000 €	1.1.–31.12.2000 1 000 €
<b>LIIVEVAIHTO</b>	47 976	52 351	70 644
Arvopapereiden ostot	-31 806	-31 858	-60 017
Varaston muutos	-7 238	3 799	13 008
Henkilöstökulut	-660	-849	-1 852
Suunnitelman mukaiset poistot	-20	-25	-49
Goodwill poistot	29	-	71
Liiketoiminnan muut kulut	-1 211	-1 296	-2 919
<b>LIIVEVOITTO</b>	7 070	22 122	18 886
Rahoitustuotot ja -kulut	26	155	243
<b>VOITTO ENNEN VEROJA JA VÄHEMMISTÖN OSUUKSIA</b>	7 096	22 277	19 129
Tuloverot*	-2 823	-6 465	-6 072
Vähemmistön osuudet	963	-219	1 336
<b>TILIKAUDEN VOITTO</b>	5 236	15 593	14 393

\*Perustuu katsauskauden tulokseen ennen veroja ja vähemmistön osuuksia

**KONSERNIN TASE**

	30.6.2001 1 000 €	30.6.2000 1 000 €	31.12.2000 1 000 €
<b>Vastaavaa</b>			
<b>PYSYVÄT VASTAAVAT</b>			
Aineelliset hyödykkeet	143	154	141
Sijoitukset	518	10	10
	661	164	151
<b>VAIHTUVAT VASTAAVAT</b>			
Vaihto-omaisuus	88 618	88 971	96 360
Lyhytaikaiset saamiset	2 888	962	1 145
Rahoitusarvopaperit	48 339	27 898	47 355
Rahat ja pankkisaamiset	1 736	33 044	1 483
	141 581	150 875	146 343
	142 242	151 039	146 494
<b>Vastattavaa</b>			
<b>OMA PÄÄOMA</b>			
Osakepääoma	17 869	17 869	17 869
Ylikurssirahasto	8 691	8 691	8 691
Edellisten tilikausien voitto	72 096	64 941	64 850
Tilikauden voitto	5 236	15 593	14 393
	103 892	107 094	105 803
<b>VÄHEMMISTÖOSUUDET</b>	36 279	39 242	37 662
<b>LYHYTAIKAINEN VIERAS PÄÄOMA</b>	2 071	4 703	3 029
	142 242	151 039	146 494

**KONSERNIN SUBSTANSSIARVO**

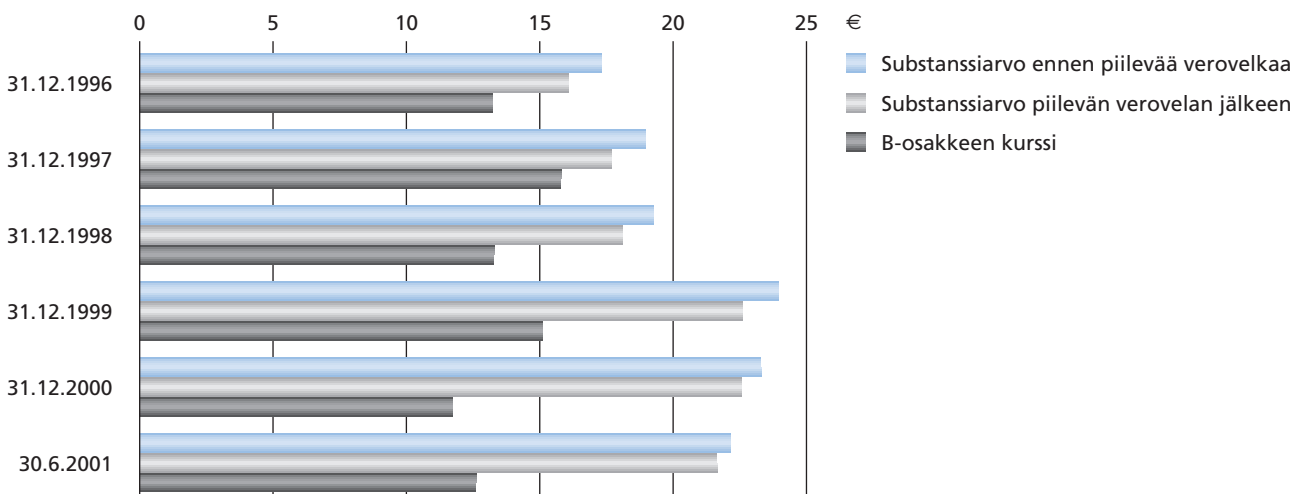
	30.6.2001 milj. €	30.6.2000 milj. €	31.12.2000 milj. €
<b>Varat ja velat markkinahintaan</b>			
Pysyvät vastaavat	0,7	0,2	0,2
Vaihtuvat vastaavat			
Vaihto-omaisuus	97,9	102,2	109,6
Rahoitusomaisuus	53,0	61,9	50,0
<b>Varat yhteensä</b>	<b>151,6</b>	<b>164,3</b>	<b>159,8</b>
Lyhytaikainen vieras pääoma	-2,1	-4,7	-3,0
Substanssi sis. vähemmistöosuudet ja piilevän verovelan	149,5	159,6	156,8
Vähemmistöosuudet	-36,9	-39,2	-37,8
Substanssiarvo ennen piilevää verovelkaa	112,6	120,4	119,0
Piilevä verovelka	-2,5	-3,9	-3,8
Substanssi piilevän verovelan jälkeen	110,1	116,5	115,2
<b>Substanssi per osake, €</b>	<b>30.6.2001</b>	<b>30.6.2000</b>	<b>31.12.2000</b>
Ennen piilevää verovelkaa	22,05	23,57	23,30
Piilevän verovelan jälkeen	21,56	22,82	22,56

**VASTUUSITOUMUKSET**

	30.6.2001 milj. €	30.6.2000 milj. €	31.12.2000 milj. €
<b>Pantit</b>			
Shekkitililimiitin vakuutena, 3,0 milj. € (8,4 milj. €), joka oli kokonaan käyttämättä 30.6.2001			
Osakkeet markkina-arvoon	9,8	17,3	16,7

**B-OSAKKEEN KURSSI, €**

	Alin	Ylin	Keskikurssi	Päätöskurssi	Markkina-arvo kauden lopussa milj. €
1996	9,42	13,37	11,77	13,20	65,74
1997	13,12	16,48	15,51	15,81	75,98
1998	11,94	17,32	13,51	13,29	63,87
1999	12,01	15,60	13,70	15,10	72,56
2000	11,55	18,00	14,45	11,70	56,22
2000, 31.3.	13,90	18,00	16,67	14,30	68,72
30.6.	13,32	15,30	15,86	15,00	72,08
30.9.	12,81	15,50	13,60	12,85	61,75
31.12.	11,55	13,40	12,38	11,70	56,22
2001, 31.3.	11,80	14,45	13,47	13,75	66,08
30.6.	12,50	15,14	14,33	12,22	58,72

**OSAKEKURSSI JA SUBSTANSSIARVO**


**NORVESTIA-KONSERNIN SIIJOITUKSET 30. KESÄKUUTA 2001**

	Lukumäärä osakkeita / osuuksia	Kirjanpitoarvo 1 000 €	Markkina-arvo 1 000 €	Osuus markkina- arvosta %
<b>NORVESTIA OYJ</b>				
<b>PÖRSSINOTEERATUT ISOT YHTIÖT</b>				
Osuuspankkien Keskuspankki Oyj sarja A	148 500	1 281	1 887	1,9
Elisa Communications Oyj sarja A	107 937	2 084	2 084	2,1
Fortum Oyj	200 000	908	1 000	1,0
Huhtamäki Oyj	78 800	2 328	2 386	2,5
Kemira Oyj	705 000	4 230	4 230	4,3
Lännen Tehtaat Oyj	185 300	2 113	2 127	2,2
Nokian Renkaat Oyj	29 400	676	676	0,7
Orion-yhtymä Oyj sarja B	128 800	2 421	2 421	2,5
Partek Oyj Abp	98 400	1 113	1 113	1,1
Pohjola-yhtymä Vakuutus Oyj sarja B	126 400	2 901	2 901	3,0
StoraEnso Oyj sarja R	54 900	546	703	0,7
Uponor Oyj	126 100	2 001	2 169	2,2
Wärtsilä Oyj Abp sarja B	71 000	1 310	1 686	1,7
eHuset A/S sarja B*	23 400	0	0	0,0
Merkantidata ASA	194 800	383	383	0,4
TDC AS	18 000	767	767	0,8
Telia AB	36 000	215	215	0,2
		25 277	26 748	27,3
<b>PÖRSSINOTEERATUT PIENET JA KESKISUURET YHTIÖT</b>				
Kiinteistösijoitus Oyj Citycon	1 375 000	1 430	1 430	1,4
Wecan Electronics Oyj	50 000	246	300	0,3
Dansk Industri Invest A/S	40 903	198	198	0,2
Elektronikgruppen BK AB sarja B	96 100	506	845	0,9
		2 380	2 773	2,8
<b>PÖRSSEISSÄ NOTEERAAMATTOMAT YHTIÖT JA PRIVATE EQUITY RAHASTOT</b>				
Sponsor Fund I Ky		2 971	2 971	3,0
Blic AB	254 310	3	3	0,0
Visec Intressenter AB	127 155	71	71	0,1
		3 045	3 045	3,1
<b>MUUT SIIJOITUKSET</b>				
Conventum Euro Value Rahasto B	17 096	1 533	1 533	1,5
Conventum Finland Value Rahasto B	17 130	1 011	1 011	1,0
Evli Altius Rahasto B	33 486	3 364	3 506	3,6
Ramsay & Tuutti Avenir Rahasto B	2 396	2 523	2 605	2,7
Seligson Phoenix Rahasto A	336 451	3 365	3 901	4,0
Futuris Fond	15 722	2 733	2 822	2,9
Lancelot Merlin Fond	1 235	1 628	1 628	1,7
Nektar Fond	22 390	3 545	3 599	3,7
Zenit Fond	2 369	3 337	9 004	9,2
		23 039	29 609	30,3
<b>NORVESTIA OYJ YHTEENSÄ</b>		<b>53 741</b>	<b>62 175</b>	<b>63,5</b>
<b>NORVENTURES OY</b>				
<b>PÖRSSEISSÄ NOTEERAAMATTOMAT YHTIÖT</b>				
Polystar Instruments AB	240	1 717	1 717	1,8
Xdin AB	1 630 100	1 188	1 188	1,2
		2 905	2 905	3,0
<b>NORVENTURES OY YHTEENSÄ</b>		<b>2 905</b>	<b>2 905</b>	<b>3,0</b>

\*eHusetista jätettiin konkurssianomus heinäkuussa 2001. Osake poistettiin Kööpenhaminan pörsistä 10.7.2001.

**NEOMARKKA-KONSERNI**  
**NEOMARKKA OYJ**

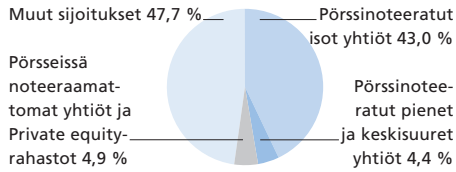
**PÖRSSINOTEERATUT ISOT YHTIÖT**

Elisa Communications Oyj sarja A	14 600	282	282	0,3
Fortum Oyj	202 700	1 013	1 013	1,0
Huhtamäki Oyj	16 100	488	488	0,5
Instrumentarium Oyj	20 272	563	677	0,7
Nokia Oyj	33 000	883	883	0,9
Orion-yhtymä Oyj sarja B	23 000	432	432	0,4
Partek Oyj Abp	24 400	276	276	0,3
Perlos Oyj	43 000	482	482	0,5
Pohjola-yhtymä Vakuutus Oyj sarja B	12 000	276	276	0,3
Sanoma-WSOY Oyj sarja B	35 000	413	413	0,4
Stockmann Oyj Abp sarja B	30 750	311	311	0,3
StoraEnso Oyj sarja R	50 000	620	640	0,7
UPM-Kymmene Oyj	15 000	501	501	0,5
Uponor Oyj	41 400	712	712	0,7
Vacon Oyj	16 000	162	162	0,2
Wärtsilä Oyj Abp sarja B	30 000	567	712	0,7
Alcatel AS	4 000	99	99	0,1
AOL Time Warner	5 100	299	319	0,3
Aventis S.A.	4 200	357	396	0,4
Canon Inc.	7 000	296	335	0,4
Charles Voegele Holding AG	1 400	184	184	0,2
Chubb plc	60 000	150	165	0,2
Computer Associates Intl	7 300	278	310	0,3
Diageo plc	29 000	328	375	0,4
Elan Corporation ADR	5 700	330	410	0,4
Fast Retailing Co Ltd	500	103	103	0,1
John Hancock Financial Services Inc.	8 000	314	380	0,4
Nestle SA registered	1 600	371	401	0,4
Numico NV	4 500	197	204	0,2
Secom Co Ltd	3 500	231	231	0,2
Skandia Försäkrings AB	18 000	195	195	0,2
State Street Corp.	5 200	301	303	0,3
Takeda Chemical Industries Ltd	3 000	159	165	0,2
Tomra Systems ASA	26 000	475	475	0,5
UBS AG	1 500	254	254	0,3
Vestas Wind Systems A/S	5 500	280	303	0,3
VNU NV	3 400	136	136	0,1
Vodafone Group plc	47 000	123	123	0,1
		13 441	14 126	14,4
<b>MUUT SIJOITUKSET</b>				
Evli Emergin Technologies B	5 796	159	159	0,2
SEB Lux Technologifond	82 420	293	293	0,3
Seligson Phoenix Rahasto A	187 310	2 000	2 171	2,2
		2 452	2 623	2,7
<b>NOVALIS OYJ</b>				
<b>PÖRSSEISSÄ NOTEERAAMATTOMAT YHTIÖT</b>				
Forssan Seudun Puhelin Oy	1	1	1	0,0
Joensuun Puhelin Oy	830	821	821	0,8
Kymen Puhelin Oy	135	111	111	0,1
Lännen Puhelin Oy	409	539	539	0,6
Oulun Puhelin Oy sarja A	1	14	14	0,0
Uusi Oulun Puhelin Oyj	739 750	3 068	3 068	3,1
Satakunnan Puhelin Oy	81 700	920	920	1,0
Puhelinosuuskunta KPY	7 618	10 667	10 667	10,9
Salon Seudun Puhelin Oy	145	173	173	0,2
		16 314	16 314	16,7
<b>NEOMARKKA-KONSERNI YHTEENSÄ</b>		<b>32 207</b>	<b>33 063</b>	<b>33,8</b>
Konsernieliminoinnit		-235	-235	-0,3
<b>NORVESTIA-KONSERNI YHTEENSÄ</b>		<b>88 618</b>	<b>97 908</b>	<b>100,0</b>

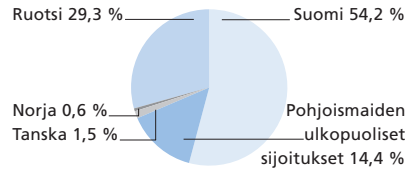
Helsinki 14.8.2001  
Norvestia Oyj  
Hallitus

Osavuositarkastus ei ole yhtiön tilintarkastajien tarkastama

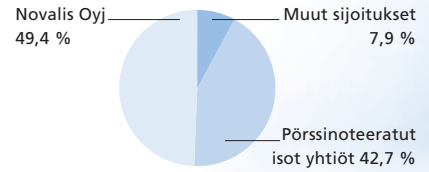
**NORVESTIA OYJ:N  
SIJOITUKSET 30.6.2001**



**NORVESTIA OYJ:N SIJOITUSTEN  
MAANTIETEELLINEN JAKAUMA  
30.6.2001**



**NEOMARKKA-KONSERNIN  
SIJOITUKSET 30.6.2001**



## *Norvestia lyhyesti*

Norvestia on sijoitusyhtiö, jonka B-osake on noteerattu Helsingin Pörssissä vuodesta 1985 ja jonka toiminta on kohdistettu pitkän aikavälin sijoittajille.

Norvestian päämääränä on saada pitkällä aikavälillä osakkailleen suotuisa kurssikehitys yhdistettynä hyvään osinkoon. Norvestia sijoittaa pääasiassa pohjoismaisiin noteerattuihin ja noteeraamattomiin osakkeisiin.

Yhtiö omisti Neomarkan pääomasta 28,9 % ja äänivallasta 50,5 % kesäkuun 2001 lopussa. Neomarkka sijoittaa ensisijaisesti noteeraamattomiin pohjoismaisiin yhtiöihin vakailta infrastruktuurisektoreilla, kuten teleliiketoiminta ja kunnallinen liiketoiminta. Neomarkan kokonaan omistama tytäryhtiö Novalis Oyj hallinnoi Neomarkka-konsernin telesektorin sijoituksia.

Tytäryhtiö Norventuresin sijoitustoiminta kohdistuu pohjoismaisiin IT-, infocom- ja elektroniikka-alan kasvuyrityksiin.

Norvestian suurin osakas on Tukholman pörssin O-listalla noteerattu Havsfrun, jolla on 27,6 % Norvestian pääomasta ja 52,6 % äänistä.



**NORVESTIA**  
N O R V E S T I A O Y J

Pohjoisesplanadi 27 C  
00100 Helsinki  
Puh. +358 9 622 6380  
Faksi +358 9 622 2080  
www.norvestia.fi  
Y-tunnus: 0586253-1